

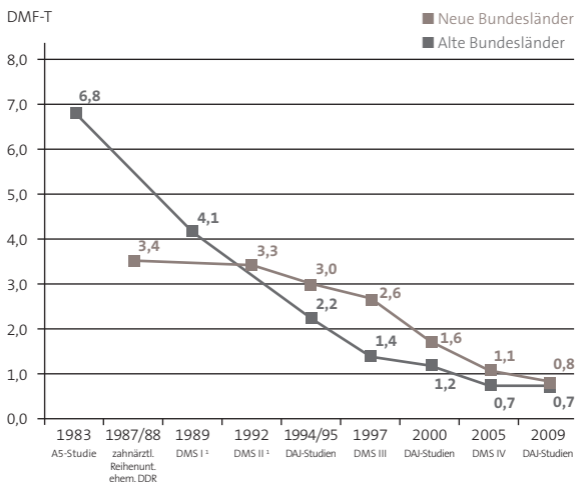
Daten & Fakten 2014



BUNDESZAHNÄRZTEKAMMER

KZBV

Karieserfahrung bei 12-Jährigen



DMF-T: Index für die durchschnittliche Anzahl von Zähnen mit Karieserfahrung

AS-Studie: Bundesweite Patientenstudie der Deutschen Gesellschaft für Zahn-, Mund- und Kieferheilkunde (DGZMK)

DMS: Deutsche Mundgesundheitsstudie des Instituts der Deutschen Zahnärzte (IDZ)

DAJ: Deutscher Arbeitskreis für Jugendzahnpflege

¹ Rechnerisch interpoliert, untersucht wurden die 8/9-jährigen Kinder und 13/14-jährigen Jugendlichen

Kariesbefall bei 12-Jährigen im internationalen Vergleich

**Durchschnittliche Anzahl kariöser, gefüllter oder fehlender Zähne
im internationalen Vergleich (DMF-T-Index)**

Dänemark (2012)	0,6
Deutschland (2009), Finnland (2009)	0,7
Niederl.* (2002), Schweden (2011), Schweiz* (2009)	0,8
Belgien (2009/2010)	0,9
Kanada (2007-2009)	1,0
Italien (2004/2005), Spanien (2010)	1,1
Frankreich (2006)	1,2
Griechenland* (2006/2007), Österreich (2012)	1,4
Portugal (2005)	1,5
Norwegen (2004)	1,7
Weißrussland (2009)	2,1
Ungarn (2008)	2,4
Russland (2008)	2,5
Tschechische Republik (2006)	2,6
Polen (2010)	3,2

* regionale Erhebung

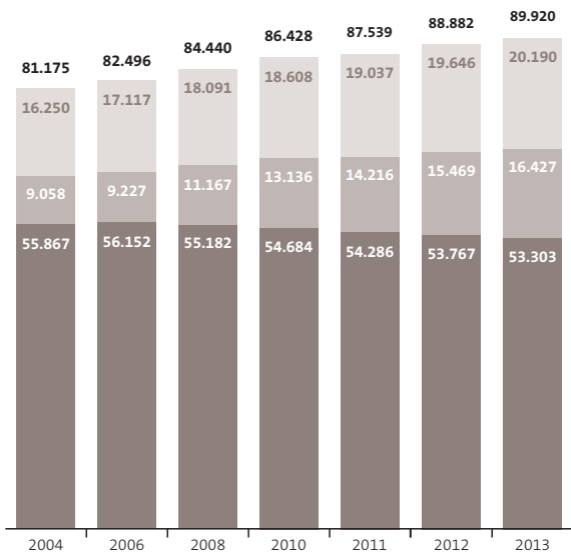
Quelle: WHO Oral Health Country/Area Profile Programme, CAPP pages 15.01.2015

Zusammengestellt: BZÄK, 2015

Zahnarztdichte



Zahnärzte nach Erwerbsstatus



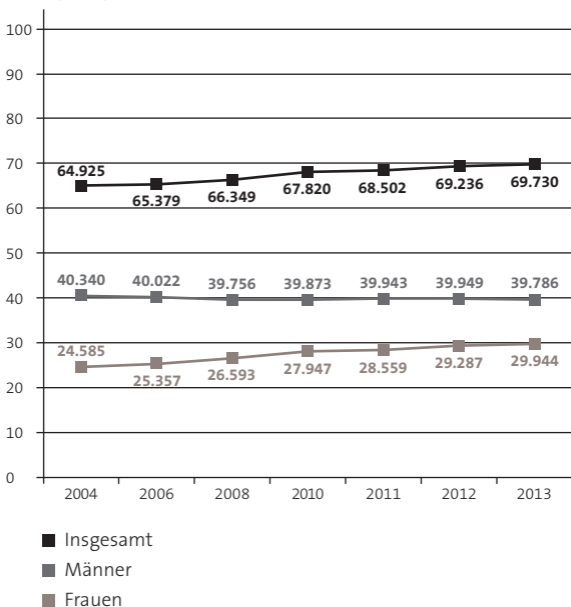
- Ohne zahnärztliche Tätigkeit
- Anders tätige Zahnärzte¹
- Niedergelassene Zahnärzte
- Insgesamt

¹ in Praxen tätige Assistenten, Praxisvertreter, angestellte Zahnärzte, Beamte und Angestellte außerhalb von Zahnarztpraxen

Zahnarztzahlen Entwicklung

Zahnärztlich Tätige nach Geschlecht

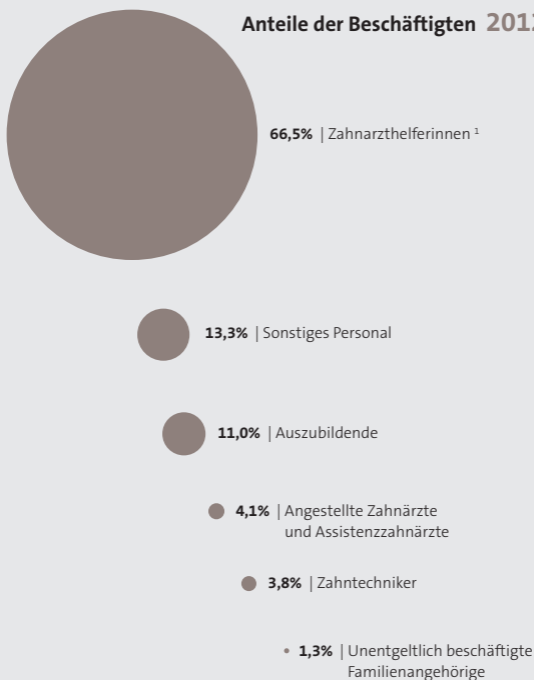
Anzahl (in Tsd.)



Quelle: BZÄK Statistisches Jahrbuch 13|14

Angestellte Zahnärzte, Praxismitarbeiter, Azubis

Anteile der Beschäftigten 2012



¹ Zahnmedizinische Fachangestellte, Zahnmedizinische Prophylaxeassistenten, Zahnmedizinische Verwaltungsangestellte

Kontakt

Bundeszahnärztekammer (BZÄK)

Arbeitsgemeinschaft der Deutschen Zahnärztekammern e. V.

Chausseestraße 13 | 10115 Berlin

Telefon: +49 30 40005-0 | Fax: +49 30 40005-200

E-Mail: info@bzaek.de | www.bzaek.de

Kassenzahnärztliche Bundesvereinigung (KZBV)

Universitätsstraße 73 | 50931 Köln

Telefon: +49 221 4001-0 | Fax: +49 221 4040-35

E-Mail: post@kzbv.de | www.kzbv.de



Anteil der Zahnmedizin an den GKV-Ausgaben

	Arzt	Zahnarzt ¹	Nur Zahnersatz	Apotheke ²	Krankenhaus
1997	17,33 %	10,08 %	3,64 %	13,85 %	34,61 %
1998	17,30 %	9,03 %	2,49 %	14,31 %	35,13 %
1999	17,20 %	8,90 %	2,65 %	15,04 %	34,39 %
2000	17,07 %	8,92 %	2,80 %	15,31 %	34,26 %
2001	16,76 %	8,88 %	2,81 %	16,35 %	33,39 %
2002	17,43 %	8,56 %	2,62 %	16,57 %	33,45 %
2003	17,84 %	8,68 %	2,78 %	16,75 %	33,25 %
2004	17,50 %	8,59 %	2,80 %	15,47 %	34,98 %
2005	17,13 %	7,36 %	1,80 %	17,51 %	34,99 %
2006	17,23 %	7,47 %	1,94 %	17,22 %	35,03 %
2007	17,16 %	7,40 %	1,96 %	17,73 %	34,02 %
2008	17,16 %	7,24 %	1,93 %	17,68 %	33,70 %
2009	17,24 %	6,99 %	1,89 %	17,48 %	33,79 %
2010	17,23 %	6,92 %	1,89 %	16,99 %	34,37 %
2011	17,17 %	6,90 %	1,89 %	15,87 %	34,67 %
2012	17,08 %	6,79 %	1,78 %	15,52 %	34,74 %
2013	17,95 %	6,91 %	1,70 %	15,07 %	34,41 %

Ab 2002: Ärzte und Krankenhäuser inklusive Dialyse-Sachkosten
Apotheken abzüglich Arzneimittelrabatte

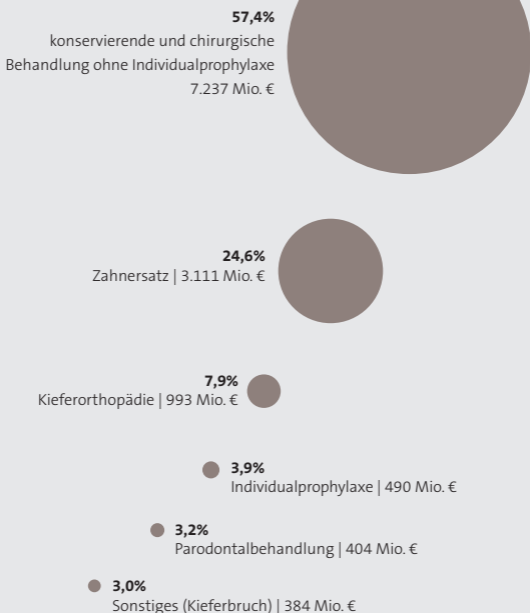
¹ inkl. Zahnersatz

² Arzneien, Verband-, Heil- und Hilfsmittel aus Apotheken

Aufschlüsselung der Ausgaben für zahnmedizinische Behandlung

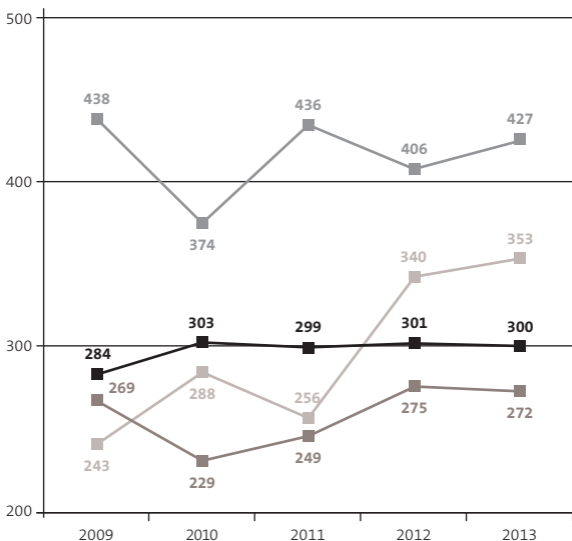
2013

100% = 12.619 Mio. €



Investitionen bei der zahnärztlichen Existenzgründung

in Tsd. €



Finanzierungsvolumen in 1.000 €

- Neugründung einer zahnärztlichen Einzelpraxis
- Übernahme einer zahnärztlichen Einzelpraxis
- Neugründung einer zahnärztlichen Berufsausübungsgemeinschaft
- Beitritt in eine zahnärztliche Berufsausübungsgemeinschaft

Betriebswirtschaftliche Kostenstruktur einer durchschnittlichen Praxis

